

## 設備故障受付サービスの電話番号が変わりました。


2013年2月1日より、設備故障受付サービスの電話番号が変更となりました。

この度の変更により、昼夜を通してさらに快適にお住まいいただけるよう、受付対応の向上に努めて参ります。

ご入居のお部屋の設備につきまして不具合がございましたら、以降は下記「住まいるサポートサービス」までご連絡ください。

土・日・祝日を問わず24時間受付をさせていただき、修繕の手配をさせていただきます。

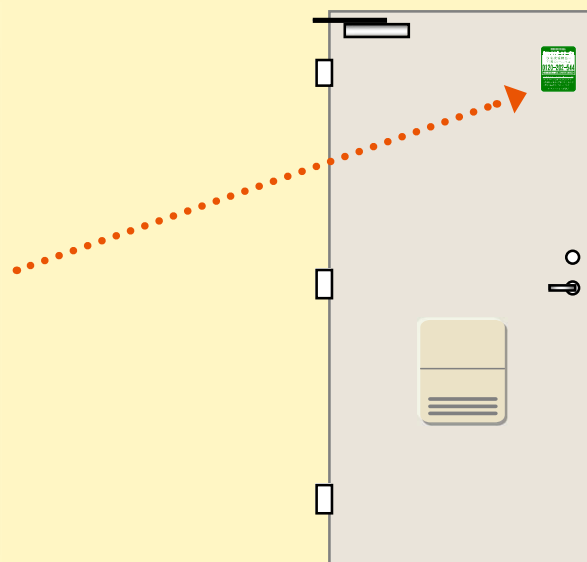
## セキスイハイム不動産 住まいるサポートサービス



0120-202-544

フリーダイヤル 24時間365日受付いたします

※お手数ですが、すでに弊社より郵送させていただいている緑色のシールを、玄関ドアの内側、下図位置に貼っていただきますようお願い致します（従来の青色のシールが貼ってある場合は、上に重ねて貼ってください）。



設備故障以外のお問い合わせは、これまで通り下記の各管轄営業所へご連絡ください

東京東営業所 03-5420-0826  
 神奈川営業所 045-828-5010  
 埼玉営業所 048-647-2088

東京西営業所 03-5347-2320  
 千葉営業所 043-299-5960

今日からうちで実践!

# 風邪&インフルエンザの予防対策

冬になって寒い日が続くと同時に流行しはじめる風邪やインフルエンザ。どう予防すべきか、何を注意すればいいのか、家で実践できる予防対策をご紹介します。体調管理をしっかりして、寒い冬を元気に乗り越えましょう!

## 室内を適度な温度、湿度に保ちウイルスが嫌がる空間に

風邪やインフルエンザの原因となるウイルスは、低温、低湿を好み、乾燥していると長時間空中を漂います。また、のどや鼻の奥が乾燥していると、侵入してきたウイルスを防ぐ働きも低下してしまいます。そのため、室内は適温(20~26℃)にあたたかくし、加湿器などで湿度(40%を目安に)を保ちましょう。また、部屋と部屋の間の温度差が激しいと、体温管理が難しく体調を崩す原因になるので、室内間の温度差が激しくならないよう気をつけてください。

## 帰ったら即、手洗い&うがいでウイルスをシャットアウト!

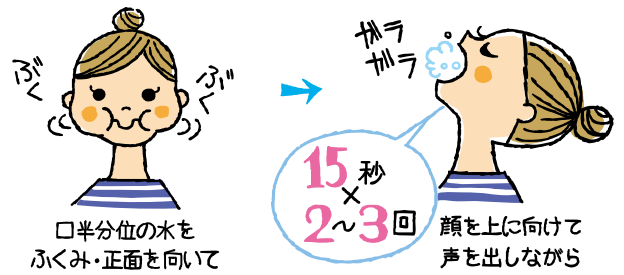
風邪やインフルエンザの主な感染経路は、咳やくしゃみの際に口から発生される小さな水滴(飛沫)による感染。対策として、電車の中や繁華街など不特定多数の人と接触するような場所では、マスクを着用すると効果的です。また、一番気をつけたいのが、外出時に身体に付いたウイルスを家の中に持ち込まないこと。日頃から手洗い、うがいを徹底するほか、上着やコートは玄関先で十分にホコリを払ってから家の中に入るようにしましょう。

## 手洗い・うがいのコツをマスターしよう

手洗いとうがいはウイルス感染予防の基本。うがいのはどの乾燥を防ぐ効果もあります。適切な方法を身につけましょう。



うがいは **ぶくぶく** うがいと **カラカラ** うがい



Living Pressに関する  
お問い合わせは……

セキスイハイム不動産株式会社 TEL 03-5806-8160

## 物件についてのお問い合わせ・お申し込みはハガキにて

【土地売主/建物請負/設計・施工】東京セキスイハイム株式会社 〒110-0015 東京都台東区東上野4-27-3  
宅地建物取引業者免許番号/国土交通大臣(1)第7584号 建設業許可番号 国土交通大臣許可(特)19)第22302号 (社)首都圏不動産公正取引協議会加盟 (社)東京宅地建物取引業協会会員

郵便はがき

110-8790

110

東京都台東区東上野4-27-3  
上野トーセイビル1階  
セキスイハイム不動産株式会社  
Living Press 担当 行



料金受取人払郵便  
上野支店 承認  
3123

差出有効期間  
平成25年7月  
31日まで

切手不要

ご希望の項目に  印をお書きください。

- スマートハイムシティ春日部について
  - 購入したい。
  - 現地を見学したい。
  - 詳しい資料が欲しい。
  - 説明が聞きたい。
- 住み替えを検討している
  - 賃貸住宅
  - 戸建購入
  - マンション購入
  - その他
- セキスイハイムの新築について
  - カタログがほしい
  - 展示場に行ってみたい

お手数ですが、お名前、ご住所、電話番号をご記入ください。

フリガナ	年齢	性別
お名前	歳	
ご住所	〒	家族構成
TEL		人
E-MAIL		@

ハガキの送り方  
1. 必要事項をご記入ください。  
2. 記入事項を隠すように、ハガキを真ん中から二つ折りにしてください。  
3. のりしろ部分をのり、またはテープで貼り合わせてください。  
4. 切手を貼らずにポストに投函してください。  
■ 個人情報の利用目的について  
ご記入いただいたお客様の情報は、ご本人の個人情報として管理し、地域のセキスイハイムグループ各社から住まいや暮らしに関する情報を提供することに利用し、それ以外の目的で使用することはありません。また、ご了承ください。

キリトリ線

のりしろ

のりしろ

のりしろ